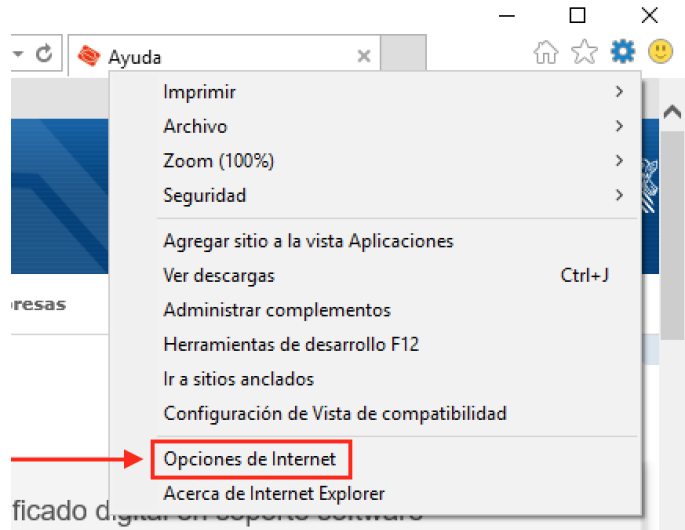


# Internet Explorer

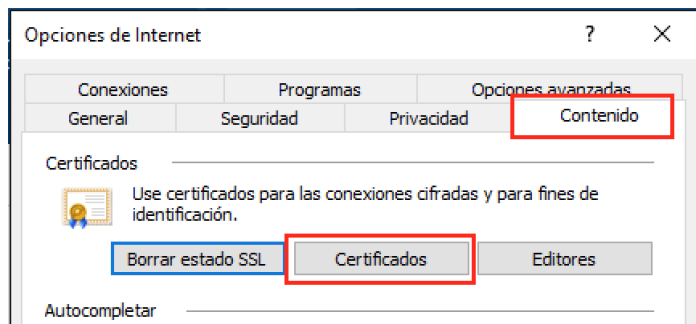
## Consulta del número de serie de un certificado personal

Cada certificado emitido por un *Prestador de Servicios de Certificación* (PSC) reconocido cuenta con un identificador único materializado en un número de serie.

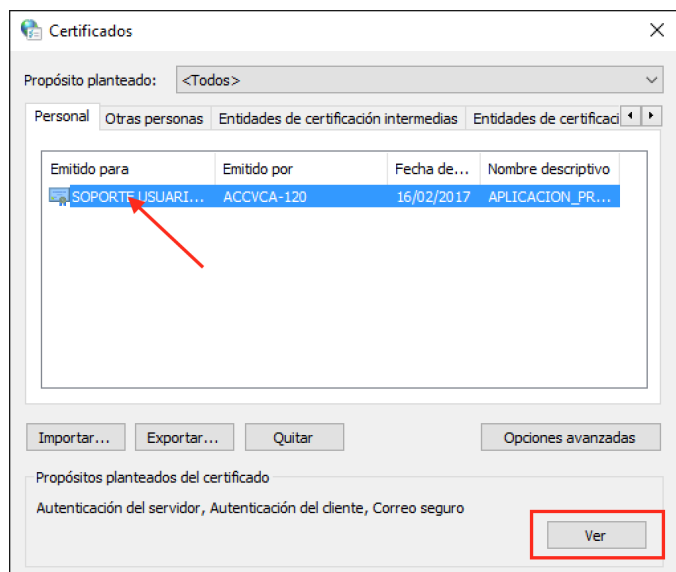
Para conocer el número de serie de un certificado personal registrado en Internet Explorer basta con abrir Internet Explorer y desde la barra superior ir a **Herramientas**, **Opciones de Internet...**



Pestaña **Contenido**, botón **Certificados...**



Se abrirá entonces la ventana del *Almacén de Certificados de Windows*. En la pestaña **Personal** se debe escoger el certificado cuyo número de serie se desea conocer y pulsar sobre el botón **Ver**.



Se mostrará entonces el certificado escogido. En la pestaña **Detalles** se observa el **Número de serie**, así como otra información como la fecha de emisión y la de caducidad.

